

SULLE TRACCE DEL PASSATO

Lo storico investigatore

Guida di lettura n.3

I documenti sono testimoni che danno notizie su quello che è successo tanto o poco tempo fa.

Gli storici che raccolgono le informazioni dai documenti-testimoni sono quasi degli investigatori.

Come lavora un **investigatore?**

1) Raccoglie gli elementi utili per ricostruire un fatto al quale non è stato presente:


◆

◆

◆


Per fare bene il suo lavoro egli deve interrogare con abilità i testimoni, osservare gli indizi e le prove raccolte, collegare i fatti, fare confronti, togliere gli elementi inutili o non veri che potrebbero portarlo fuori strada.

2) INDOVINO DI CHI SONO LE IMPRONTE



... E CON UNA FRECCIA UNISCO OGNI IMPRONTA A CHI L'HA FATTA.

3) TEO, PEO, LEO TORNANO A CASA




Ogni gatto abita a un piano diverso.

A quale piano abitano? Aiutati con questa tabella scrivendo dei SÌ e dei NO.

	TEO	PEO	LEO
3° piano			
2° piano			
1° piano			

4) CHI È ENTRATO IN QUESTA STANZA?



In questa stanza è successo un bel disastro!

Descrivi quello che vedi.

.....


.....

Chi è stato?

Da che cosa lo puoi capire?

.....

5) ORA, INDAGHIAMO!!



Cos'è successo in questa stanza?

.....

.....

Fai un cerchio rosso intorno agli oggetti che ti hanno permesso di capire ciò che è successo.



6) Quali sono gli oggetti che hanno fatto capire a questo scienziato che una volta qui c'era il mare?

.....


.....

.....

.....


.....

.....



Questa figura ci fa vedere una battaglia avvenuta tanto tempo fa.

7) Fai un cerchio rosso intorno agli oggetti che ti fanno capire che in questo luogo avvenne una battaglia.



Come lavora uno **storico?**

Anche lo storico deve trovare e interrogare i suoi testimoni-informatori:

- ❖ quelli che parlano (cioè i documenti scritti);
- ❖ quelli muti, come oggetti, immagini, costruzioni.....

Per un fatto successo nel passato non ci sono testimoni diretti ma bisogna ricostruirlo cercando le **fonti storiche** che ne trasmettono la memoria: i testi scritti, le immagini, gli oggetti, le costruzioni..

PER LAVORARE

8) Qua sotto vedi riprodotte alcune tracce del passato.

Scrivi il numero e completa la frase.



1* Il Colosseo, il più grande anfiteatro romano. (È una costruzione)

2* Un vaso decorato, detto “askos”. (È un oggetto di uso comune)

3* Pestello per schiacciare semi. (Strumento di lavoro)

4* Una tavoletta di terracotta con segni incisi. (È un testo scritto)

§ **Testi scritti, oggetti, strumenti, costruzioni sono.....**



A cura di Cinzia Montagnani e della Commissione Storia-Informatica

Le illustrazioni sono tratte da: Unità Didattica “L’inferenza”, a cura di L. Landi, “Gli Etruschi”, Vallardi; “I Romani”, Vallardi; “Strumenti 3”, La Scuola, “Storia, Geografia e Studi Sociali 2” di L. Landi, Bulgarini